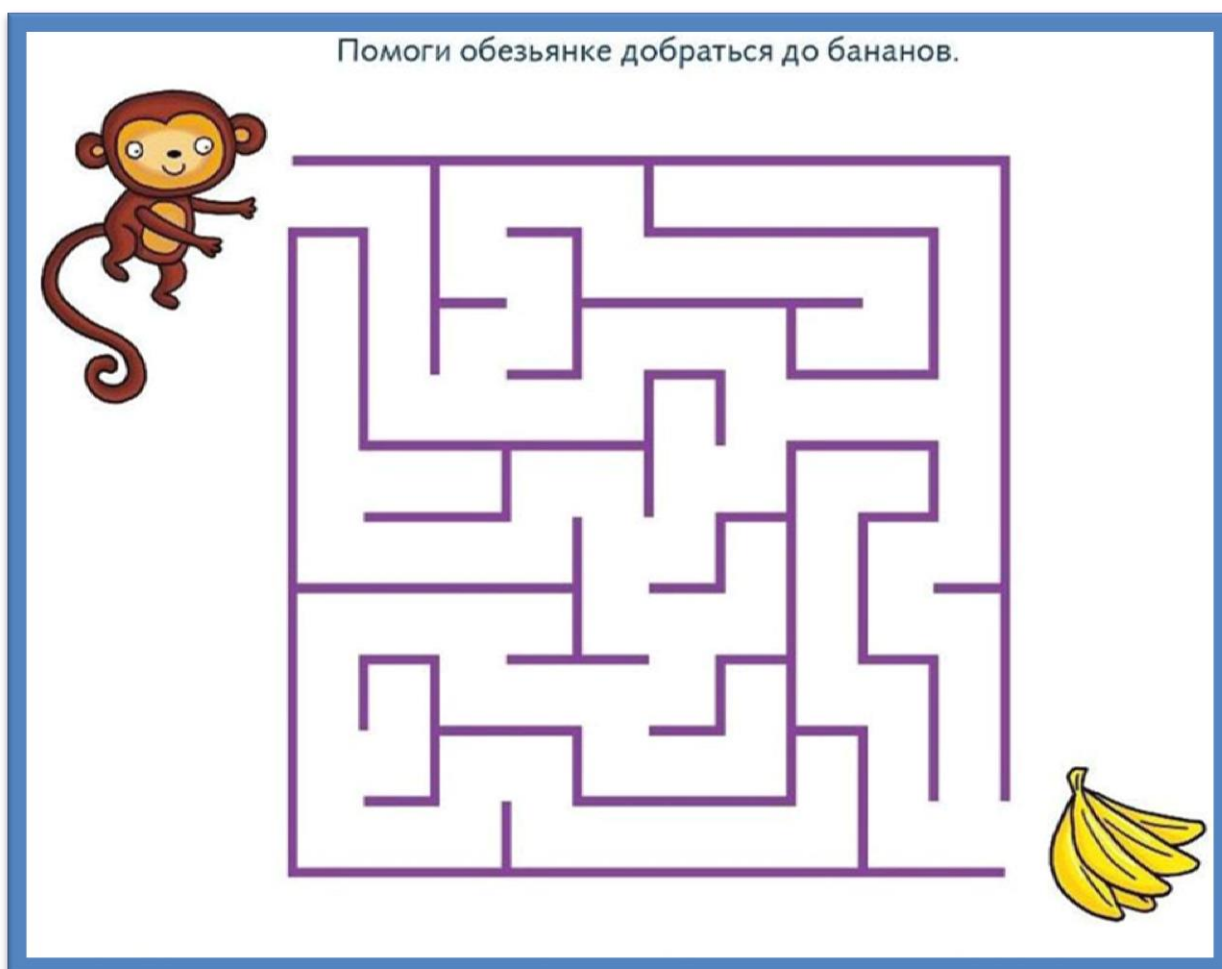


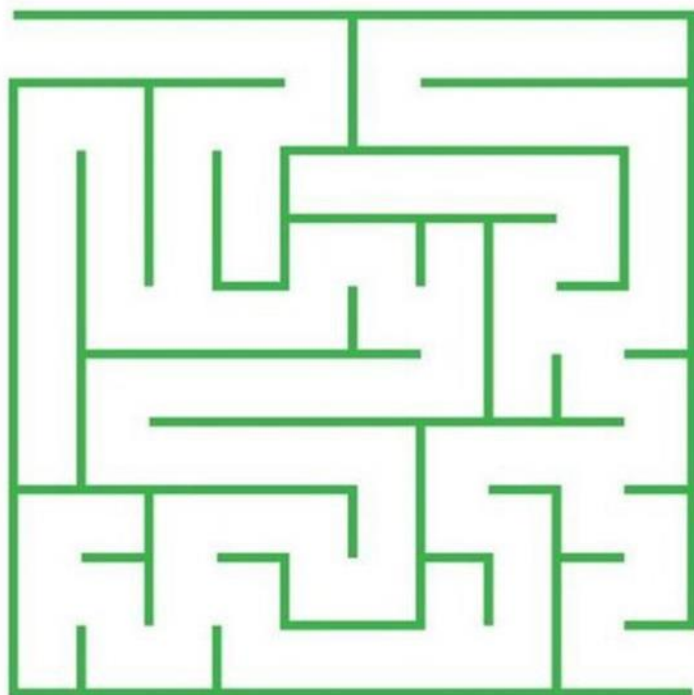
Игры, направленные на развитие внимания у детей 5-6 лет

1. «Лабиринты»

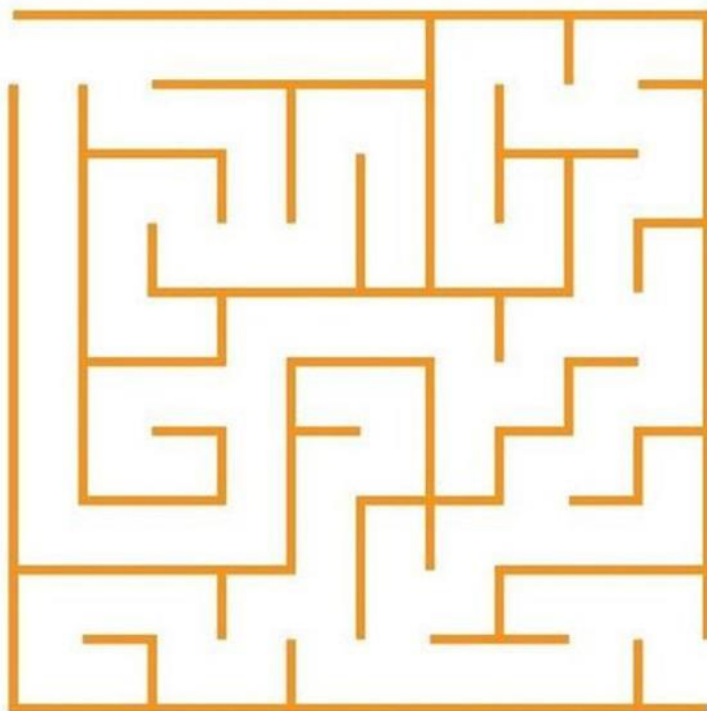
Мама предлагает ребенку помочь герою пройти через лабиринт. Выполнять можно двумя вариантами: первый – рисовать дорогу с помощью карандаша или пальчиком; второй – следить за дорогой взглядом.



Помоги козленку добраться до своей мамы-козы.



Помоги котенку добраться до своей мамы-кошки.



2. «Найди отличия»

1 вариант.

Ребенку предлагается картинка с изображением одного и того же объекта, **отличающегося некоторыми деталями**. При рассматривании иллюстрации предлагается ребёнку найти **отличия**. В случае возникновения трудностей при рассматривании предъявленных объектов ребенку может быть оказана помощь задать вопросы.


Вопросы.



- Кто нарисован на картинке?
- Кто нарисован на другой картинке?
- Они разные или одинаковые?
- Чем похожи?
- Чем они отличаются?
- Какого цвета отличия?
- В какую сторону повернут?
- Сосчитай сколько отличий и т. д.

2 вариант.

Можно устроить соревнование «Кто быстрее найдет, чем отличаются картинки?».









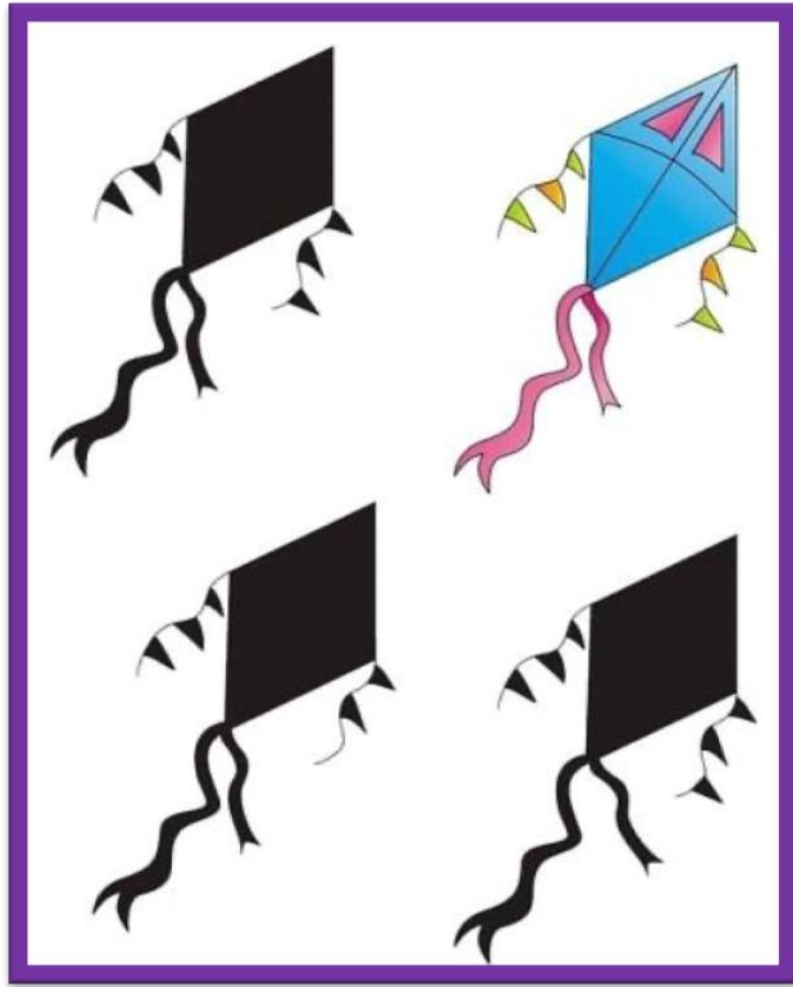
<https://www.detiam.com/играем-с-пользой/>

3. «Найди мою тень»

Родители предлагают ребенку внимательно посмотреть на картинку и найти тень, которая не отличается от предмета.







4. «Найди одинаковые предметы»

Ребенку необходимо внимательно посмотреть на геометрические фигуры, выбрать одинаковые и соединить их линиями. При затруднении, родители помогают найти первые одинаковые предметы. Можно проводить соревнования, кто быстрее соединит все пары на карточке.

