



**Муниципальное бюджетное  
дошкольное образовательное учреждение  
«Детский сад № 444»  
Канавинского района  
города Нижнего Новгорода**

**2020 год**

**Организация продуктивной детской деятельности.  
Рисование  
«Бабочки»**

**для детей старшего дошкольного возраста  
(дети 6-7 лет)**



мастер-класс для родителей

Над цветком порхает, пляшет,  
Веерком узорным машет.  
(Бабочка)



## **Цель:**

*развитие творческих способностей детей через нетрадиционные техники рисования.*


## **Задачи:**

- 1. Познакомить с техникой рисования «предметная монотипия».*
- 2. Закрепить представление о симметрии как о средстве выразительного образа.*




**Для работы нам понадобится:**



- Альбомный лист;
- Акварельные краски;
- Вода;
- Кисть.



Сложите лист пополам.



*Разверните лист. Ближе к сгибу нарисуйте два кружочка: большой и маленький. Можно разбавить водой, а можно смешать несколько цветов.*



*Пока краски не высохли, плотно сложите половинки листа (рукой вести от середины к уголкам), а затем снова разверните.*





*Дорисуйте детали.*



***Наши бабочки готовы!***

**Автор работы:**

**воспитатель**

**МБДОУ «Детский сад № 444»**

**Сударева Наталья Васильевна**

**<http://alenushka-nnov.ru/>**

**телефон/факс: 8(831)247-38-91**

**e-mail: [mail@alenushka-nnov.ru](mailto:mail@alenushka-nnov.ru)**