

Развивающие игры, направленные на социально-коммуникативное развитие

Старшая группа (дети 5-6 лет)


Июнь


Формирование основ безопасного поведения в быту, социуме, природе

Тема: «Открытое окно»


Цель: Расширить представления о предметах, которые могут служить источниками опасности в доме; сформировать понятие, что нельзя без присмотра взрослых открывать окна и выглядывать в них; закреплять понятия «можно – нельзя»; учить детей быть осторожными.

1. Рассмотрите с ребенком картинки. Задайте вопрос: «Как ты считаешь, на какой картинке девочка ведет себя опасно? Почему?»





Подоконник опасное место



Ты должен запомнить, что в любом помещении: дома, в детском саду, в гостях особую опасность представляют открытые окна и балконы. Дети не должны оставаться одни в комнате с открытым окном, выходить без взрослого на балкон. Нельзя там играть в подвижные игры, прыгать, перегибаться через перила балкона. Нельзя сидеть на подоконнике, это самое опасное место. Если окно открыто, не вставай, не садись и не ложись на подоконник, не высывайся из окна. В любой момент можно потерять равновесие и упасть. Если внизу что-то интересное, лучше выйти на улицу и посмотреть. Будь осторожен и всегда соблюдай правила безопасности!

2. Игра «Можно-нельзя»

Оборудование: красный кружок и зеленый кружок.

Ход игры: После каждой фразы взрослого, ребенок показывает либо красный кружок («нельзя»), либо зеленый («можно».)

- раскрашивать картинки, сидя за столом;
- играть на подоконнике у открытого окна;
- заходить на балкон вместе со взрослым;
- открывать окно;
- рассматривать в книжке картинки, сидя на диване;
- слушать мамины сказки, лежа на подоконнике;
- высовываться из окна и разговаривать с другом;
- разговаривать с другом во дворе;
- играть на балконе в подвижные игры;
- бросать из окна игрушки;
- лежать на кровати.

3. Прочитайте ребенку стихотворение (можно выучить):

Светит солнышко в окошко,
На окне мурлычет кошка.
Рядом куколка сидит,
И на улицу глядит.
Скажем кукле,
Скажем кошке,
Не сидите на окошке.
Неужели вам не ясно?
На окне сидеть опасно!

4. Нарисовать окно и на нем изобразить знак «Опасно»!

