

*Муниципальное бюджетное
дошкольное образовательное учреждение
детский сад общеразвивающего вида
с приоритетным осуществлением деятельности
по направлению
физического развития воспитанников № 444
Канавинского района
города Нижнего Новгорода
2014 год*



Система работы МБДОУ детского сада № 444
по приобщению детей дошкольного возраста
к правилам безопасного поведения на дороге

«Правила
дорожного движения –
правила жизни!»




Программное обеспечение работы по ознакомлению детей с ПДД


Знакомство детей с ПДД начинается с младшего дошкольного возраста и ведется систематически

ООПДО ДОУ включает 10 образовательных областей, одна из которых – ОО «Безопасность». Содержание работы с детьми в рамках ОО «Безопасность» основано на содержании программ:

Детство: Примерная основная общеобразовательная программа дошкольного образования / Т.И.Бабаева, А.Г.Гогоберидзе, З.А.Михайлова и др. (комплексная программа реализуется с 2 до 7 лет)



Основы безопасности детей дошкольного возраста /Н.Н.Авдеева, Н.Л.Князева, Р.Б.Стеркина (Раздел «Ребенок на улицах города») (парциальная программа реализуется с 5 до 7 лет)



Цели и Задачи работы с детьми

- **Цель:** профилактика детского дорожно-транспортного травматизма
- **Задачи:**
 - ✓ изучение правил и знаков дорожного движения; осознание последствий их несоблюдения
 - ✓ знакомство с различными видами транспорта, потенциальными опасностями транспорта, а также с автомобилями и обозначениями спецслужб, номерами телефонов спецслужб
 - ✓ знакомство с профессиями – водитель, инспектор дорожно-постовой службы, врач, пожарный; изучение их функций, формы
 - ✓ формирование навыков осознанного поведения на улице, на дороге, в транспорте, положительных устойчивых привычек безопасного поведения на дороге
 - ✓ учить ориентироваться в дорожной обстановке, в т.ч. связанной с погодными условиями и освещением
 - ✓ изучение дорожной лексики

**!!! Задачи усложняются
в каждой возрастной группе**



Тематика работы с детьми

- Я – пешеход

- Я – пассажир



- Я – водитель

Методы работы с детьми

Работа с детьми по освоению ПДД организуется в занимательной и игровой форме

Многократные повторения позволяют прочно усвоить необходимые знания

Работа проводится как в помещениях ДООУ, так и на прогулке

В каждой группе создан тематический уголок безопасного поведения;

в коридоре I этажа ДООУ расположен стенд с плакатами по ПДД;

на территории ДООУ планируется оформление автогородка



- ✓ Непосредственное участие в дорожном движении
- ✓ Проведение специальных занятий
- ✓ Чтение художественной литературы
- ✓ Отгадывание загадок
- ✓ Рассматривание плакатов, иллюстраций, сюжетных картинок
- ✓ Просмотр тематических презентаций
- ✓ Просмотр мультфильмов
- ✓ Просмотр спектаклей
- ✓ Слушание и разучивание песен
- ✓ Участие в инсценировках, досуги

- ✓ Дидактические игры
- ✓ Моделирование
- ✓ Игры-тренинги
- ✓ Театрализованные игры
- ✓ Подвижные игры
- ✓ Сюжетно-ролевые игры
- ✓ Игры на подиуме и ковре
- ✓ Настольно-печатные игры (лото, домино и проч.)
- ✓ Изобразительная деятельность (в т.ч. раскраски)
- ✓ Разгадывание кроссвордов, ребусов



Детская художественная литература

- Н.Сапотницкая. Правила маленького пешехода
- А.Богдарин. Важные правила
- Н.Дедяева. Не играйте на дороге!
- Н.Сорокин. Очень шумный перекресток...
- В.Клименко. Происшествие с игрушками
- С.Дорохов. Зеленый... Желтый... Красный
- С.Михалков. Шагай осторожно, Про одного мальчика
- О.Тарутин. Для чего нам светофор
- С.Маршак. Для пешеходов, Мяч
- М.Пляцковский . Светофор
- Г.П.Шалаева. Дорожные знаки
- Л.Радзиевская. Ты и дорога
- О.Бедарев. Если бы...,
Для чего нам нужен светофор
- В.Тимофеева. Азбука безопасности
- Михаил Слуцкий
- Алексей Северный



Очень шумный перекресток,
Где машин не сосчитать,
Перейти не так уж просто,
Если правила не знать.
Пусть запомнят твердо дети:
Верно поступает тот,
Кто лишь при зеленом свете
Через улицу идет.


(Н. Сорокин)



Отгадывание загадок

Я глазищами моргаю
Неустанно день и ночь.
Я машинам помогаю
И тебе хочу помочь.

(Светофор)



Несется и стреляет,
Ворчит скороговоркой.
Трамваю не угнаться
За этой тараторкой.

(Мотоцикл)





Что за чудо – целый дом,
Окна светлые кругом,
Носит обувь из резины,
А питается бензином.

(Автобус)



Рассматривание плакатов, иллюстраций,

сюжетных картинок



Остановись и пропусти движущуюся машину.



Просмотр тематических презентаций, мультфильмов и спектаклей



Слушание и разучивание тематических песен

- ✓ Дорожный знак
 - ✓ Из автобуса
 - ✓ Инспектор ГАИ
 - ✓ Зачем нужны светофоры
 - ✓ Веселый светофор
 - ✓ Знаки
 - ✓ По правилам
 - ✓ Светофор
 - ✓ Сигналы светофора
- и др.



Участие в тематических инсценировках и досугах







Авторы

Воспитатель
МБДОУ детский сад № 444

Дубинец Галина Алексеевна

Заместитель заведующего
по воспитательной и методической работе
МБДОУ детский сад № 444

Кучина Екатерина Андреевна

ул. Акимова, дом 6
тел. 247-38-91
E-mail: dou444@yandex.ru

Спасибо за внимание!

