



**Муниципальное бюджетное
дошкольное образовательное учреждение
«Детский сад № 444»**

**Канавинского района
города Нижнего Новгорода**

2020 год





Организация продуктивной
детской деятельности.
Рисование
«Яркое солнышко»

для детей младшего дошкольного возраста
(дети 3-4 лет)

Мастер-класс для родителей



Цель: создать выразительный образ солнышка.

Задачи:

- Развивать умение изображать знакомый объект с помощью различных техник и материалов.
- Увлечь ребенка нетрадиционной техникой рисования.
- Воспитывать любознательность и самостоятельность.
- Воспитывать аккуратность.



ИЗУЧАТЬ РАЗНЫЕ ТЕХНИКИ РИСОВАНИЯ - ЭТО ПОЛЕЗНО.

Владение разными способами рисования расширяет простор для детской фантазии. Дети могут выбирать, как именно хотят воплотить творческую задумку: простым карандашом, красками, штампами, солью, мыльными пузырями, отпечатками пакета, нитей, ладошек или же стоп... Нетрадиционные техники рисования помогают развить неординарность и раскрыть творческий потенциал. Кроме того, необычное творчество всегда увлекает детей.


Рисование солью и акварельными красками относится к нетрадиционным техникам. Его часто называют объемным. Рисунок выступает на листе бумаги, а кристаллики соли играют на свету, что создает непередаваемую атмосферу волшебства и сказки.






Для работы нам понадобится:

- бумага или картон;
- поваренная соль;
- клей ПВА;
- акварельные краски;
- маленькие емкости для воды;
- кисточка или пипетка;
- простой карандаш.






Карандашом рисуем
круг - центр солнышка
и отдельные широкие капли-лучики.






Далее внутри круга и капелек
промазываем клеем
и обильно посыпаем солью.






Даем подсохнуть,
затем стряхиваем лишнюю соль.






В небольших емкостях
разводим воду с акварелью.

Набираем в пипетку
и капаем на рисунок.





Вода с акварелью легко распространяются по рисунку и также отлично смешиваются между собой разные цвета.





Лучики можно раскрасить
тем же цветом,
а можно взять другие цвета.

Осталось только дождаться
полного высыхания акварели.

Наше яркое солнышко готово!





Автор работы:
воспитатель МБДОУ «Детский сад № 444»
Бусарина Евгения Анатольевна

<http://alenuшка-nnov.ru>

телефон/ факс: 8(831)247-38-91

e-mail: mail@alenuшка-nnov.ru

