

МУНИЦИПАЛЬНОЕ БЮДЖЕТНОЕ
ДОШКОЛЬНОЕ ОБРАЗОВАТЕЛЬНОЕ УЧРЕЖДЕНИЕ
«ДЕТСКИЙ САД №444»
КАНАВИНСКОГО РАЙОНА
ГОРОДА НИЖНЕГО НОВГОРОДА

2020 ГОД

ОРГАНИЗАЦИЯ ПРОДУКТИВНОЙ ДЕТСКОЙ ДЕЯТЕЛЬНОСТИ.

КОНСТРУИРОВАНИЕ ИЗ БУМАГИ (ОРИГАМИ). «ЛЕБЕДЬ»

ДЛЯ ДЕТЕЙ СТАРШЕГО ДОШКОЛЬНОГО ВОЗРАСТА
(ДЕТИ 6-7 ЛЕТ)

МАСТЕР-КЛАСС ДЛЯ РОДИТЕЛЕЙ

Цель:


- развивать творческие способности детей в процессе деятельности конструирования

Задачи:




- продолжать учить детей создавать поделки, используя технику оригами
- продолжать закреплять различные приемы складывания бумаги (к центру, на себя)
- развивать логическое, абстрактное мышление, память
- развивать мелкую моторику рук
- формировать устойчивый интерес к творческой деятельности

Материал для работы:



Бумага для оригами
или цветная односторонняя
или белая







Ход создания поделки:



1. Возьмем лист цветной бумаги, вырежем квадрат размером 10*10 см
2. Сложим по диагонали, получили линию сгиба.
3. Развернем лист и положим его так, чтобы у линии сгиба было направление сверху-вниз (квадрат лежит как ромб). Одну сторону загнем к видимой линии сгиба.
4. То же самое сделаем с другой стороной.



5. Полученную фигуру перевернем так, чтобы свободные сложенные стороны квадрата оказались снизу.
6. Правую сторону нашей фигуры загибаем на себя к видимой линии сгиба.
7. То же самое повторим с левой стороной фигуры. Получили фигуру, похожую на «самолетик».



8. Складываем нашу фигуру пополам снизу вверх, совмещая вершины углов. Широкая часть – будет «хвостик» лебедя, узкая часть – «шея».
9. Отгибаем на себя небольшую часть «шеи» будущего лебедя – формируем «голову с клювом».
10. Сделаем «шею» лебедя более плавной и красивой. Для этого полученную фигуру снова сложим по линии сгиба.
11. Затем одной рукой держим за «хвостик», а другой рукой потянем за «шею» и приподнимем её.

АВТОР РАБОТЫ:

ВОСПИТАТЕЛЬ

МБДОУ «ДЕТСКИЙ САД №444»

МИРОШКИНА СВЕТЛАНА МИХАЙЛОВНА

[HTTP://ALENUSHKA-NNOV.RU/](http://alenushka-nnov.ru/)

ТЕЛЕФОН/ФАКС: 8(831)247-38-91

E-MAIL: MAIL@ALENUSHKA-NNOV.RU